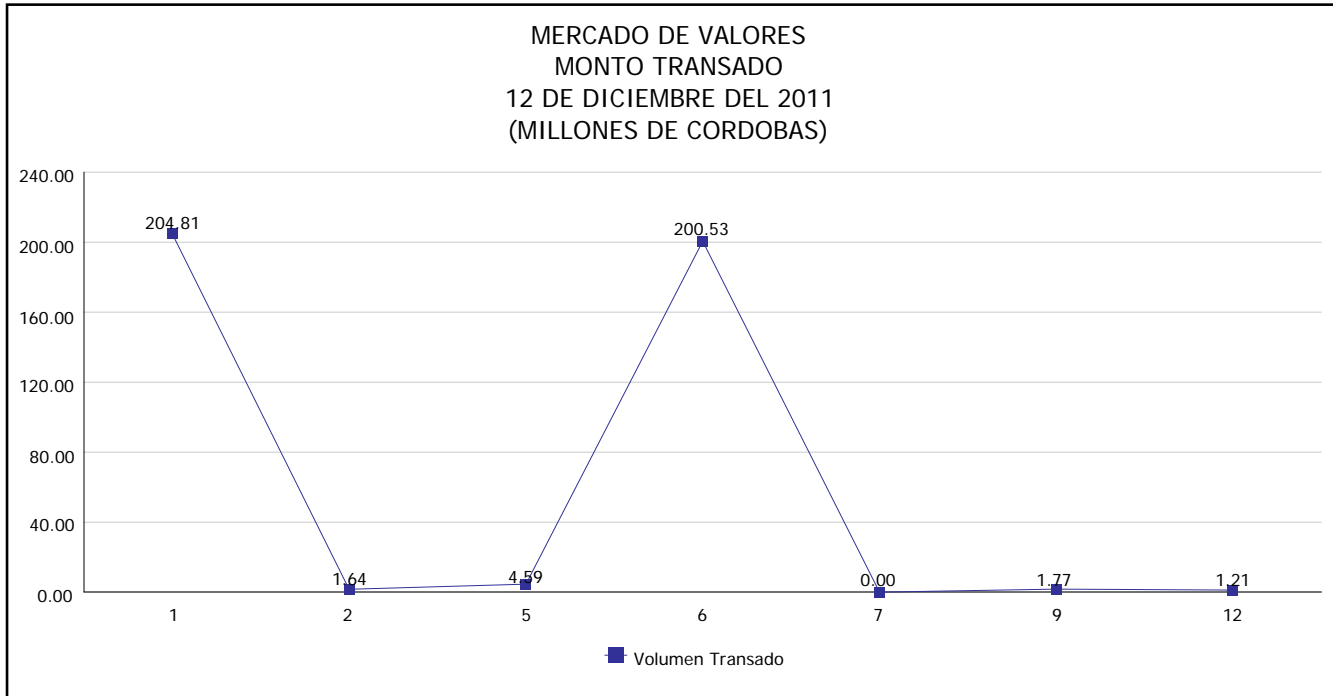


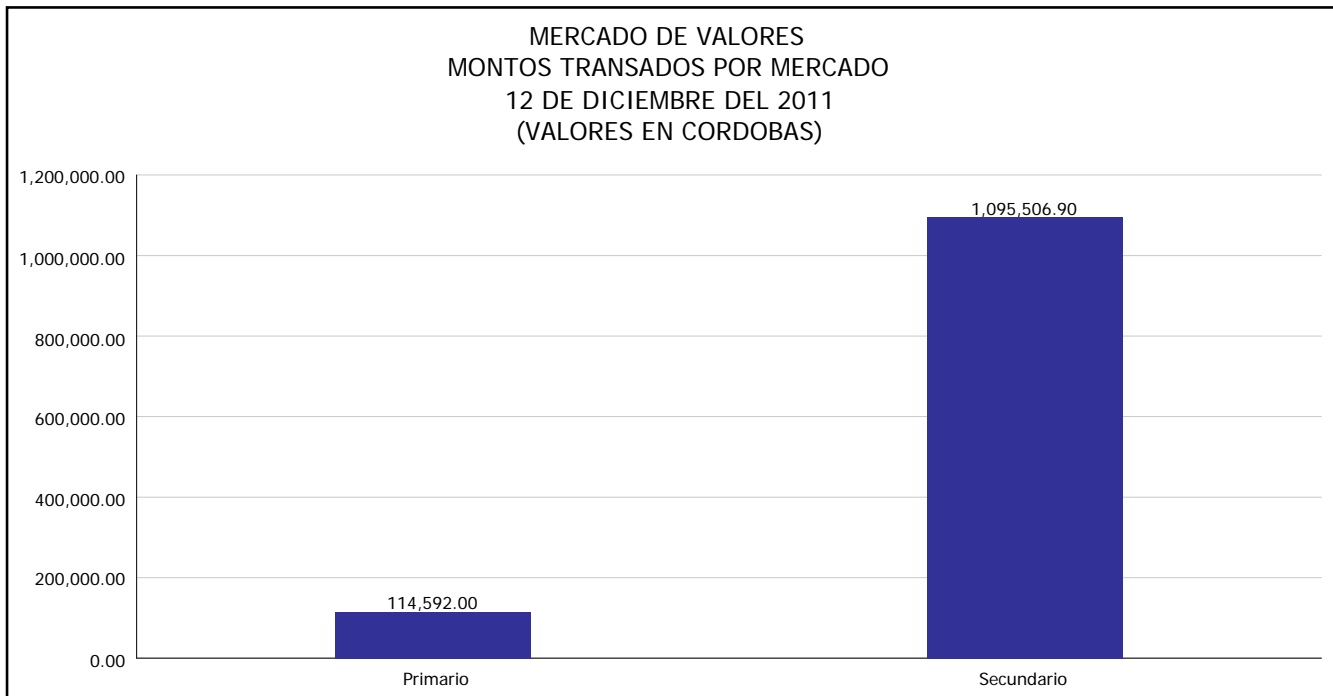


INTENDENCIA DE VALORES INFORME DIARIO MERCADO DE VALORES DE NICARAGUA

Superintendencia de Bancos y de Otras
Instituciones Financieras de Nicaragua



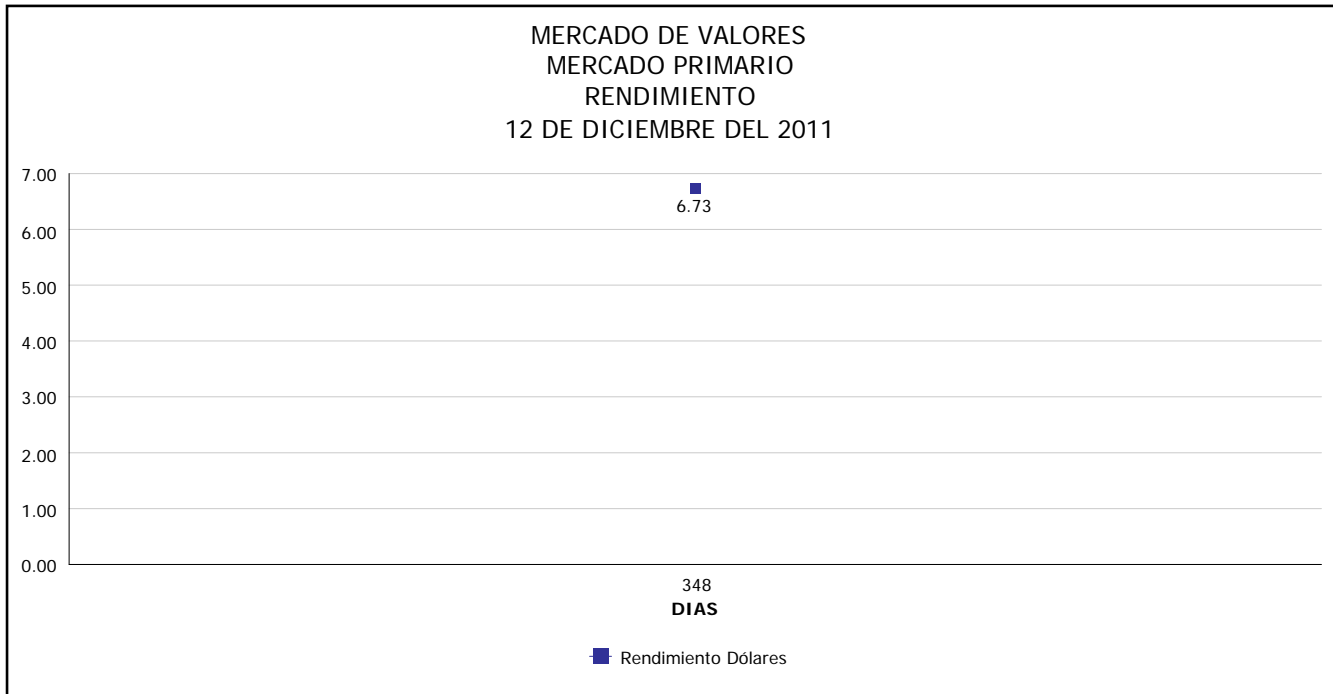
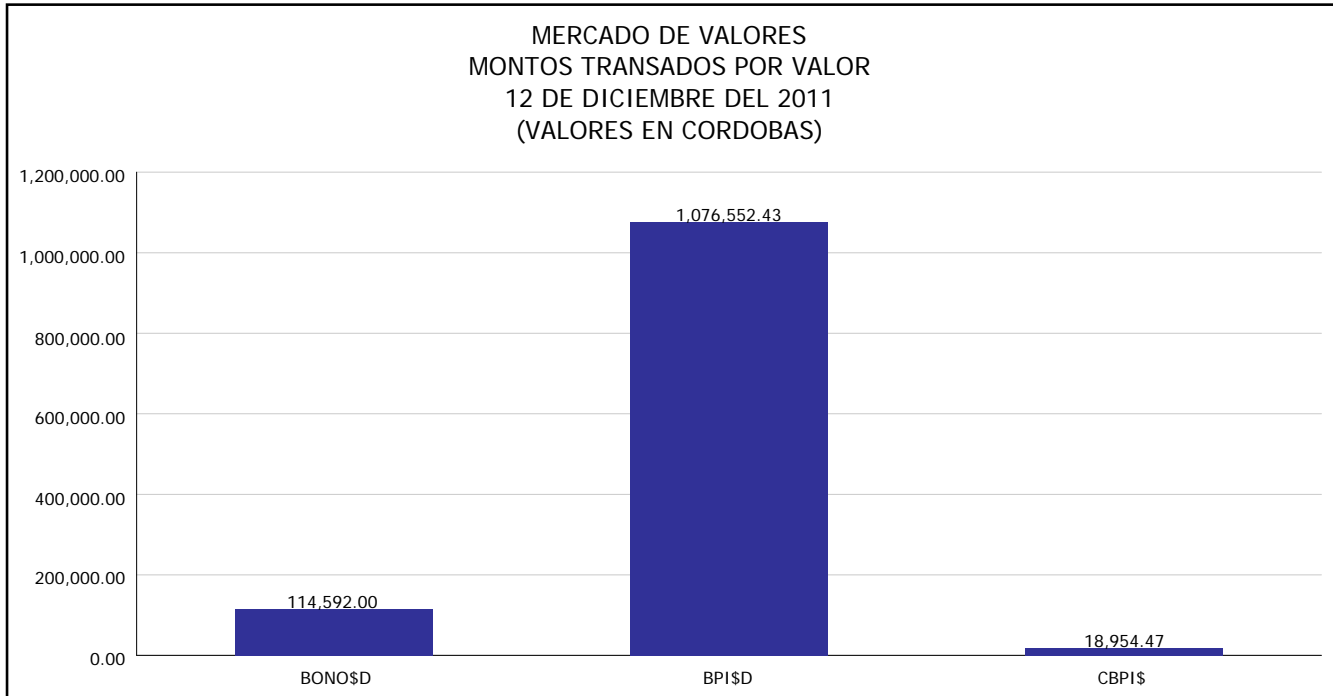
Del 1 al 12 de Diciembre del 2011, en el mercado de valores se han transado C\$ 414,567,250.46





**INTENDENCIA DE VALORES
INFORME DIARIO
MERCADO DE VALORES DE NICARAGUA**

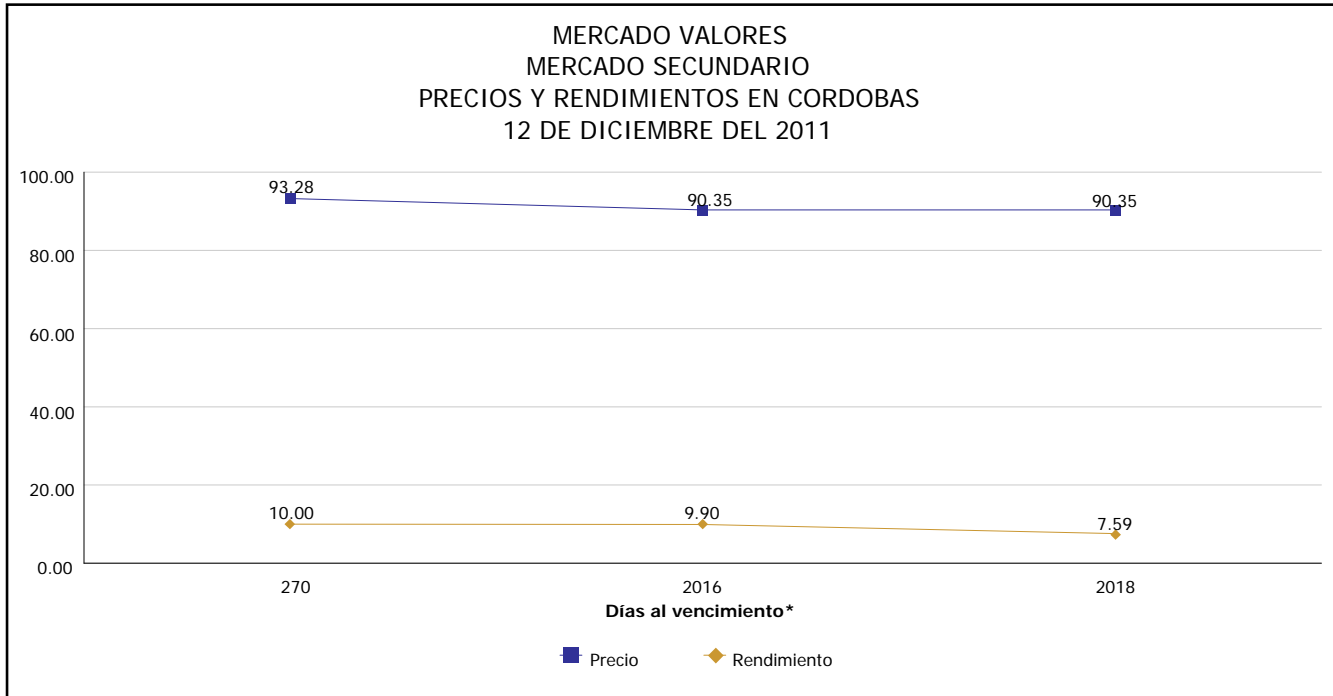
*Superintendencia de Bancos y de Otras
Instituciones Financieras de Nicaragua*





INTENDENCIA DE VALORES INFORME DIARIO MERCADO DE VALORES DE NICARAGUA

Superintendencia de Bancos y de Otras
Instituciones Financieras de Nicaragua



*Para los BPI se presentan años al vencimiento

Fuente: Bolsa de Valores de Nicaragua



Superintendencia de Bancos y de Otras
Instituciones Financieras de Nicaragua

INTENDENCIA DE VALORES INFORME DIARIO MERCADO DE VALORES DE NICARAGUA

HECHOS RELEVANTES EN MERCADOS INTERNACIONALES

Los precios de las acciones bajaron en la Bolsa de Valores de Nueva York tras las críticas de dos agencias calificadoras importantes al pacto fiscal europeo concertado la semana pasada a fin de aminorar la crisis por la deuda en la región.

Fitch y el Servicio a Inversionistas de Moody's coincidieron en señalar el lunes que el acuerdo que aumenta la disciplina a fiscal en las naciones europeas tendrá escasos efectos positivos en el corto plazo.

Fitch auguró una profunda recesión en Europa, en tanto que Moody's anunció que revisará las calificaciones crediticias a todas las naciones europeas.

Casi cuatro acciones cerraron con baja por cada una que lo hizo al alza en la Bolsa de Valores de Nueva York. El volumen de transacciones fue ligero con 3,350 millones de títulos.

PRINCIPALES INDICES BURSATILES EE-UU				
INDICES	CIERRE DEL DIA		VARIACIONES	
	09/12/2011	12/12/2011	ABSOLUTA	RELATIVA
Dow Jones	12,184.26	12,021.00	163.00	1.30%
Nasdaq	2,646.85	2,612.00	35.00	1.30%
S&P	1,255.19	1,236.00	19.00	1.50%